

DOM ix HT

Verschlussicherheitsklasse 4
 Widerstandsfähigkeit gegen Aufbohren Klasse 2
 (gem. DIN EN 1303 04/2005)

zertifiziert zum Einbau in Feuerschutztüren
 (gem. dt. Materialprüfungsamt MPA)
 Patent bis 2024

Schließwerk / Schlüsseltechnik

- Je Schließseite 5 gefederte, massive Zuhaltungen, axial angeordnet
- Bestehend aus 10 sektional abgestuften Kern- und Gehäusestiften
- Massive Stiftzuhaltungen mit einem Mindestdurchmesser von 3 mm, Material Hartbronze/Stahl, gehärtet und chemisch vernickelt
- Kleinste Sperreinheit über die Stiftzuhaltungen, massiver Vollstift mit einer Mindesthöhe von 0,8 mm
- Kern- und Gehäusestifte
- Bis zu 12 zwangsgeführte, massive Revisionsstifte, in zwei Ebenen, vertikal und horizontal, angeordnet.
- Einteiliges Zylindergehäuse massiv Messing, Oberfläche mehrstufig galvanisch behandelt, hoher Korrosionsschutz
- Zylinderkern massiv Messing, einteilig, mit einem Mindestdurchmesser von 13 mm
- Kern mit horizontalem Grundprofil, das die Kegelstumpfstiftköpfe seitlich abschirmt, zur Optimierung der Aufsperricherheit
- Kernkopf mit horizontaler Nut zur kraftschlüssigen Übertragung der Drehmomente beim Öffnen und Schließen
- Einteiliger Schließbart aus Sinterstahl
- Wendeschlüssel aus Neusilber, korrosionsfrei, mit in Schlüsseleinführriechung sektional abgesetzter Tiefrippe

- Horizontale Schlüsselführung
- Schlüsselspitze mit wangenförmiger Auflauframpe, die der Kegelstumpfstiftköpfe formmäßig angepasst ist
- Bis zu 21-fache Schließberechtigungsabfrage je Schlüssel
- Muldenbohrungen mit optimierten Winkelschnitten der Flankenwinkel
- Schlüsselkopfform passgenau für DOM ClipTac

Serienmäßige Sicherungseinheiten der DOM Schließanlagenysteme

- Verschlussicherheitsklasse 4 gemäß DIN EN 1303: 2005-04
- Widerstandsfähigkeit gegen Aufbohren Klasse 2 gemäß DIN EN 1303: 2005-04
- Kernstifte und Gehäusestifte
- 5 massive Stiftzuhaltungen mit einem Mindestdurchmesser von 3 mm

Optional lieferbare zusätzliche Sicherungseinheiten

- Erhöhter Bohr- und Kernziehschutz durch mehrebig angeordnete Hartmetallstifte in Zylindergehäuse und Zylinderkern
- Modularechnik mit erhöhtem Abreißschutz



Optional:



333, 333K6



Beachten sie die verschiedenen Knaufformen auf Seite 35!
Aufpreis K1, k2, K3, K4, Ku 6,20 (7,44) Euro

Verlängerung in mm	Maß bis Mitte Schließnase mm	codierte Einzelschließung		Gleichsperrend		Z Anlage und ZHS Anlage		HS Anlage		GHS Anlage	
		exkl. MwSt.	inkl. MwSt.	exkl. MwSt.	inkl. MwSt.	exkl. MwSt.	inkl. MwSt.	exkl. MwSt.	inkl. MwSt.	exkl. MwSt.	inkl. MwSt.
--/--	30, 5/30, 5	90,30	108,36	93,30	111,96	104,00	124,80	110,60	132,72	131,30	157,56
.K/05	27, 5/35, 5	101,10	121,32	104,10	124,92	114,80	137,76	121,40	145,68	142,10	170,52
.K/10	27, 5/40, 5	101,10	121,32	104,10	124,92	114,80	137,76	121,40	145,68	142,10	170,52
.K/15	27, 5/45, 5	111,90	134,28	114,90	137,88	125,60	150,72	132,20	158,64	152,90	183,48
--/05	30, 5/35, 5	90,30	108,36	93,30	111,96	104,00	124,80	110,60	132,72	131,30	157,56
--/10	30, 5/40, 5	101,10	121,32	104,10	124,92	114,80	137,76	121,40	145,68	142,10	170,52
--/15	30, 5/45, 5	111,90	134,28	114,90	137,88	125,60	150,72	132,20	158,64	152,90	183,48
--/20	30, 5/50, 5	111,90	134,28	114,90	137,88	125,60	150,72	132,20	158,64	152,90	183,48
--/25	30, 5/55, 5	122,70	147,24	125,70	150,84	136,40	163,68	143,00	171,60	163,70	196,44
--/30	30, 5/60, 5	122,70	147,24	125,70	150,84	136,40	163,68	143,00	171,60	163,70	196,44
--/35	30, 5/65, 5	133,50	160,20	136,50	163,80	147,20	176,64	153,80	184,56	174,50	209,40
--/40	30, 5/70, 5	133,50	160,20	136,50	163,80	147,20	176,64	153,80	184,56	174,50	209,40
--/45	30, 5/75, 5	151,50	181,80	154,50	185,40	165,20	198,24	171,80	206,16	192,50	231,00
05/05	35, 5/35, 5	111,90	134,28	114,90	137,88	125,60	150,72	132,20	158,64	152,90	183,48
05/10	35, 5/40, 5	111,90	134,28	114,90	137,88	125,60	150,72	132,20	158,64	152,90	183,48
05/15	35, 5/45, 5	122,70	147,24	125,70	150,84	136,40	163,68	143,00	171,60	163,70	196,44
05/20	35, 5/50, 5	122,70	147,24	125,70	150,84	136,40	163,68	143,00	171,60	163,70	196,44
05/25	35, 5/55, 5	133,50	160,20	136,50	163,80	147,20	176,64	153,80	184,56	174,50	209,40
05/30	35, 5/60, 5	133,50	160,20	136,50	163,80	147,20	176,64	153,80	184,56	174,50	209,40
10/10	40, 5/40, 5	111,90	134,28	114,90	137,88	125,60	150,72	132,20	158,64	152,90	183,48
10/15	40, 5/45, 5	122,70	147,24	125,70	150,84	136,40	163,68	143,00	171,60	163,70	196,44
10/20	40, 5/50, 5	122,70	147,24	125,70	150,84	136,40	163,68	143,00	171,60	163,70	196,44
10/25	40, 5/55, 5	133,50	160,20	136,50	163,80	147,20	176,64	153,80	184,56	174,50	209,40
15/15	45, 5/45, 5	133,50	160,20	136,50	163,80	147,20	176,64	153,80	184,56	174,50	209,40
15/20	45, 5/50, 5	133,50	160,20	136,50	163,80	147,20	176,64	153,80	184,56	174,50	209,40















Das System DOM ix DAS ist ausschließlich als Eigenprofil für DOM Vertragspartner erhältlich.

Aufpreise

		Doppelzyl. 333, 333 K, 333 T		Halbzylinder 333H + Sonderzyl.	
		exkl. MwSt.	inkl. MwSt.	exkl. MwSt.	inkl. MwSt.
Modular*	Zylinder in modularer Ausführung. Verstärkter Abreißschutz. Mit B, P, Ritzel kombinierbar	24,10	28,92	21,70	26,04
	je angefangene 10 mm Verlängerung je Zylinderseite bis zu 40 mm Gesamtverlängerung*	10,80	12,96	10,80	12,96
	je angefangene 10 mm Verlängerung je Zylinderseite ab 40 mm Gesamtverlängerung in 10mm Schritten.*	18,00	21,60	18,00	21,60
erhöhter Bohrschutz*	Bei Bestellung bitte durch B kennzeichnen.	26,30	31,56	13,80	16,56
Zahnritzel*	mit 10 od. 18 Zähnen	15,20	18,24		
Zahnritzel beidseitig sperrbar*	mit 10 od. 18 Zähnen	25,40	30,48		
Mehrpreis für alle Färbungen außer 01		11,50	13,80	8,70	10,44
Aufschlag für 333T	beidseitig sperrbar	14,00	16,80		
Aufpreis für 2222 Doppelzylinder im Schweizer Profil		43,00	51,60		
Altanlagenzuschlag für Schließanlagen für Anlagen älter als 15 Jahre (TAAA - TFOG)		15%			
Erweiterungszuschlag für Schließanlagen pro Zylinder		13,90 (16,68)			

* nur für folgende Typen lieferbar: 333, 333T, 333K, 333H

Sondertypen

		codierte Einzelschließung		Gleichsperrend		Z Anlage und ZHS Anlage		HS Anlage		GHS Anlage		
		exkl. MwSt.	inkl. MwSt.	exkl. MwSt.	inkl. MwSt.	exkl. MwSt.	inkl. MwSt.	exkl. MwSt.	inkl. MwSt.	exkl. MwSt.	inkl. MwSt.	
	333 H	Halbzylinder	71,50	85,80	73,80	88,56	81,80	98,16	86,90	104,28	102,30	122,76
	333 HK	Halbzylinder mit Knauf	44,30	53,16	44,30	53,16	44,30	53,16	44,30	53,16	44,30	53,16
	333 HMU	Halbzylinderhälfte	79,90	95,88	82,50	99,00	91,40	109,68	97,00	116,40	114,30	137,16
	333 MU	Doppelzylinderhälften	102,10	122,52	105,40	126,48	116,90	140,28	124,00	148,80	146,10	175,32
	333 K6MU	Doppelzylinderhälften mit Knauf*	100,70	120,84	104,00	124,80	115,30	138,36	122,30	146,76	144,10	172,92
	333 HKMU	Halbzylinderhälfte mit Knauf	45,30	54,36	45,30	54,36	45,30	54,36	45,30	54,36	45,30	54,36
	325	Aufschraubzylinder	72,80	87,36	75,20	90,24	83,40	100,08	88,50	106,20	104,20	125,04
	382	Schweres Zylinderhebelschloss	81,60	97,92	84,20	101,04	93,40	112,08	99,10	118,92	116,70	140,04
	382 SD	Zylinder f. Schlüsseldepot	88,80	106,56	91,70	110,04	101,70	122,04	107,90	129,48	127,10	152,52
	393	Schlüsselschalter	112,00	134,40	115,60	138,72	128,20	153,84	136,00	163,20	160,20	192,24
	555 A / P / D	Außenzylinder für Aufschraubschlösser (für Holztüren)	87,70	105,24	90,50	108,60	100,40	120,48	106,50	127,80	125,50	150,60
	555 R	Außenzylinder für Aufschraubschlösser (für Metalltüren)	91,10	109,32	94,10	112,92	104,30	125,16	110,70	132,84	130,40	156,48
	777-02-M	Hangschloss (Messing)	87,20	104,64	90,00	108,00	99,80	119,76	105,90	127,08	124,70	149,64
	777-02-D	Hangschloss (Duracast)	82,10	98,52	84,80	101,76	94,00	112,80	99,80	119,76	117,50	141,00
	777-P 191	Schweres Hangschloss mit Zwangsschließung	140,50	168,60	145,00	174,00	160,80	192,96	170,60	204,72	201,00	241,20
	3017/325	Drehstangenschloss mit Aufschraubzylinder	96,00	115,20	99,10	118,92	109,90	131,88	116,70	140,04	137,40	164,88
	4013-01-12	Abschließbarer Fenstergriff inkl. Halbzylinder	154,80	185,76	159,70	191,64	177,10	212,52	188,00	225,60	221,40	265,68
	4014-01-1	Zylinderolive inkl. Halbzylinder	159,00	190,80	164,10	196,92	181,90	218,28	193,10	231,72	227,40	272,88

* Beachten Sie die verschiedenen Knaufformen auf S. 35 Aufpreis K1, K2, K3, K4, Ku 6,20 (7,44)

Schlüssel

	Zusatzschlüssel		Ersatzschlüssel	
	exkl. MwSt.	inkl. MwSt.	exkl. MwSt.	inkl. MwSt.
Einzel Schlüssel	22,00	26,40	33,00	39,60
Haupt- oder Gruppenschl.	22,00	26,40	33,00	39,60
Generalhauptschlüssel	22,00	26,40	33,00	39,60